




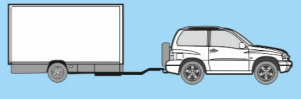



Fahrerlaubnisklassen

KLASSE	PIKTOGRAMM	FAHRZEUG	ALTER	KLASSE bis 18.1.2013	KLASSE bis 31.12.1998
A		<ul style="list-style-type: none"> Kraftrad über 45 km/h oder über 50 ccm Hubraum Dreirädrige Kraftfahrzeuge <ul style="list-style-type: none"> - Motorleistung mehr als 15 kW <p>Vorbesitz: -- Eingeschlossene Klassen: A1, A2, AM</p>	<p>Krafträder 24 Jahre (Direkteinstieg)</p> <p>bei 2-jährigem Vorbesitz von A2 20 Jahre</p> <p>dreirädrige Kraftfahrzeuge 21 Jahre</p>	A	1 3 (3-rädrige Kfz)
A2		<p>Kraftrad bis 35 kW Motorleistung, Leistungsgewicht (max. 0,2 kW/kg), Die Leistung darf nicht von einem Kraftrad mit einer Motorleistung von mehr als 70 kW abgeleitet sein.</p> <p>Vorbesitz: -- Eingeschlossene Klassen: A1, AM</p>	18 Jahre	A (beschränkt)	1a
A1		<ul style="list-style-type: none"> Kraftrad bis 125 ccm Hubraum, max. 11 kW Motorleistung, Leistungsgewicht max. 0,1 kW/kg Dreirädrige Kraftfahrzeuge mit symmetrisch angeordneten Rädern und mit mehr als 45 km/h bbH, max. 15 kW Motorleistung oder mehr als 50 ccm Hubraum <p>Vorbesitz: -- Eingeschlossene Klassen: AM</p>	16 Jahre	A1	1b 3 (3-rädrige Kfz)
AM		<p>Für alle AM-Fahrzeuge gilt:</p> <ul style="list-style-type: none"> ■ BbH 45 km/h ■ Hubraum -Verbrennungsmotor max. 50 cm³ / -Dieselmotor max. 500 cm³ <p>a) leichte zweirädrige Kfz, Nenndauerleistung bei Diesel bzw. Elektro-Antrieb max. 4 KW b) dreirädrige Kleinkrafträder, Nenndauerleistung bei Diesel bzw. elektrischer Antriebsmaschine max. 4 KW, Leermasse max. 270 kg c) leichtes vierrädriges Kfz, Nenndauerleistung bei Diesel bzw. elektrischer Antriebsmaschine max. 6 KW (4 KW bei Quads); Leermasse max. 425 kg, max. 2 Sitze</p> <p>Vorbesitz: -- Eingeschlossene Klassen: --</p>	15 Jahre	M S	4
L		<ul style="list-style-type: none"> Zugmaschinen bis 40 km/h bbH in der Land- und Forstwirtschaft, auch mit Anhänger* (dann Höchstgeschwindigkeit 25 km/h) Selbstfahrende Arbeitsmaschinen, selbstfahrende Futtermischwagen bis 25 km/h bbH, auch mit Anhänger* Stapler und andere Flurförderfahrzeuge bis 25 km/h, auch mit Anhänger* <p>Vorbesitz: -- Eingeschlossene Klassen: --</p>	16 Jahre	L	3
T		<ul style="list-style-type: none"> Zugmaschinen bis 60 km/h bbH in der Land- und Forstwirtschaft, auch mit Anh. Selbstfahrende Arbeitsmaschinen od. selbstfahrende Futtermischwagen bis 40 km/h bbH in der Land- und Forstwirtschaft, auch mit Anhänger <p>Vorbesitz: -- Eingeschlossene Klassen: L, AM</p>	<p>16 Jahre (nur bis 40 km/h bbH)</p> <p>18 Jahre BF 17 Jahre</p>	B	3
B		<ul style="list-style-type: none"> Kraftfahrzeuge bis 3.500 kg zGm, die zur Beförderung von nicht mehr als 8 Personen, außer dem Fahrzeugführer, ausgelegt und gebaut sind. Mit der Klasse B dürfen Sie folgende Anhänger ziehen: <ul style="list-style-type: none"> - Anhänger bis 750 kg zGm, - Anhänger über 750 kg zGm, wenn die Summe der zGm von Zugfahrzeug und Anhänger nicht größer als 3.500 kg ist <p>Vorbesitz: AM, L Eingeschlossene Klassen: AM, L</p>	18 Jahre BF 17 Jahre	B	3
B96		<p>Die Fahrerlaubnis der Klasse B kann mit der Schlüsselzahl 96 erteilt werden für Fahrzeugkombinationen bestehend aus einem Kraftfahrzeug der Klasse B und einem Anhänger mit einer zGm von mehr als 750 kg zGm, sofern die zGm der Fahrzeugkombination 3.500 kg überschreitet, aber 4.250 kg nicht übersteigt</p> <p>Vorbesitz: B Eingeschlossene Klassen: --</p>	18 Jahre BF 17 Jahre	--	3
BE		<ul style="list-style-type: none"> Fahrzeugkombinationen, die aus einem Zugfahrzeug der Klasse B und einem Anhänger oder Sattelanhänger bestehen, sofern die zGm des Anhängers oder Sattelanhängers mehr als 750 kg und nicht mehr als 3.500 kg beträgt <p>Vorbesitz: B Eingeschlossene Klassen: --</p>	18 Jahre BF 17 Jahre	BE	3

Stand: April 2022

* Kennzeichnung mit Geschwindigkeitsschild



Eine Verkehrssicherheitsaktion in Baden-Württemberg

