



# Das kleine Zebra

mit Anna, Fatima, Oskar und Willi

**im Kindergarten**



# Wir stellen uns vor

„Hallo, wir sind ANNA, FATIMA, OSKAR, WILLI und das kleine Zebra. Auf dem Bild siehst du außerdem eine Polizistin und einen Polizisten. Und wer bist du?“



## Impressum

8. Auflage, August 2020

Herausgeber: Ministerium für Inneres, Digitalisierung und Migration Baden-Württemberg,  
Willy-Brandt-Str. 41, 70173 Stuttgart

Redaktion: LKA Baden-Württemberg, Koordinierungs- und Entwicklungsstelle Verkehrsunfallprävention (KEV),  
Arbeitsgemeinschaft Kinder/Sicherer Schulweg, Ministerium für Kultus, Jugend und Sport,  
Unfallkasse Baden-Württemberg

Illustration: Agentur Oscar Charlie GmbH, Stuttgart

Copyright: Ministerium für Inneres, Digitalisierung und Migration Baden-Württemberg im August 2020

Aus Gründen der besseren Lesbarkeit wird auf die gleichzeitige Verwendung der Sprachformen männlich, weiblich und divers verzichtet. Es sind immer alle Geschlechter gemeint.

### Verteilerhinweis:

Diese Informationsschrift wird von der Landesregierung von Baden-Württemberg im Rahmen ihrer verfassungsmäßigen Verpflichtung zur Unterrichtung der Öffentlichkeit herausgegeben. Sie darf weder von Parteien noch von deren Kandidaten oder Helfern während eines Wahlkampfes zum Zwecke der Wahlwerbung verwendet werden. Dies gilt für alle Wahlen. Missbräuchlich ist insbesondere die Verteilung auf Wahlveranstaltungen, an Informationsständen der Parteien sowie das Einlegen, Aufdrucken oder Aufkleben parteipolitischer Informationen oder Werbemittel. Untersagt ist auch die Weitergabe an Dritte zur Verwendung bei der Wahlwerbung. Auch ohne zeitlichen Bezug zu einer bevorstehenden Wahl darf die vorliegende Druckschrift nicht so verwendet werden, dass dies als Parteinahme der Herausgeberin zugunsten einzelner politischer Gruppen verstanden werden könnte. Diese Beschränkungen gelten unabhängig vom Vertriebsweg, also unabhängig davon, auf welchem Wege und in welcher Anzahl diese Informationsschrift dem Empfänger zugegangen ist. Erlaubt ist es jedoch den Parteien, diese Informationsschrift zur Unterrichtung ihrer Mitglieder zu verwenden.

# Zebra-Ausmalbild



# Wo sind die Zebras?

## ? Suchen und zählen

Wie viele kleine Zebras haben sich in dem Bild versteckt? Suche und zähle sie: Bestimmt findest du alle.



Ich habe

kleine Zebras gefunden!




# Was fehlt im unteren Bild?

? Da stimmt doch was nicht!

Finde heraus, was im unteren Bild fehlt. Hast du alle 6 Fehler entdeckt?



# Am Zebrastreifen







# Die Fußgängerampel

## Ausmalen

Wann darf ich gehen? Wann muss ich stehen?  
Male jede Ampel mit den richtigen Farben aus.



Bei Rot  
bleib ich  
stehen.



Bei Grün  
darf ich  
gehen.









# Verkehrszeichen ausmalen



## Ausmalen

Da hat ja einer die Farben weggelassen.

Male die Verkehrszeichen in den richtigen Farben aus.





# Auf dem Gehweg



## Puzzeln

Trenne die Puzzleteile heraus und lege sie richtig zusammen.

Wenn du das Puzzle richtig zusammengelegt hast, kannst du sehen, dass Anna und ihr Vater alles richtig machen: Sie sind hell angezogen und Anna geht auf dem Gehweg innen, weil diese Seite von der Straße weiter weg ist.



# Die richtige Kleidung

## Ausmalen

Male die Kinder hell an, damit man sie auf der Straße gut sieht.



# Verkehrte Welt

## ? Fehler finden

Auf diesem Bild stimmen einige Dinge nicht.  
Bestimmt entdeckst du alle 8 Fehler schnell.  
Kreise sie mit einem Stift ein.



# Helme schützen



## Linien nachfahren

Wer trägt welchen Helm? Fahre die Linien mit den gleichen Farben nach, dann findest du es heraus.



# Der Helm schützt, wenn er richtig sitzt

## Durchstreichen

Wie trägst du deinen Helm richtig? Streiche die falschen Bilder durch.



# Sicher über die Straße

## Durchstreichen

Welches Bild ist richtig?

Streiche das falsche Bild durch.

Oskar hat seinen Ball  
fallen lassen. Er rollt  
auf die Straße.



Er läuft dem Ball hinterher.



Er bleibt am Bordstein stehen. Es kommt  
ein Auto. Erst wenn die Straße frei ist, holt er  
seinen Ball.



# Gefahren im Straßenverkehr

## ? Einkreisen

Wo siehst du eine Gefahr? Finde mindestens 5 Gefahrensituationen und kreuze diese ein.





# Wir können dir helfen

## ? Zuordnen und ausmalen

Wer fährt mit welchem Auto?

Schreibe die Zahlen in die weißen Kästchen.



# Das musst du wissen



## Ausfüllen

Fülle die Felder aus und lerne  
deine Adresse auswendig.

Lass dir dabei helfen.

Ich bin das kleine Zebra  
und ich habe mich schon  
mal verlaufen. Weißt du  
wie du heißt und wo du  
wohnst?



Ich heiße:

---

Ich wohne:

---

---

# Im Notfall

**W**ähle 110 oder 112.

**W**er ruft an?

**W**o ist etwas geschehen?

**W**as ist genau passiert?

**W**arte auf Rückfragen!

Diese Notfallkarte solltest du immer dabei haben.



Meine Notfallkarte

Diese Notfallkarte gehört:

Meine wichtigen Telefonnummern:

---

---

---

---

---

Die Notfallkarte auch zum Ausdrucken sowie viele Informationen zum Thema Verkehrssicherheit findest du unter:

[www.gib-acht-im-verkehr.de](http://www.gib-acht-im-verkehr.de)

# Zebra-Lieder

## Gib Acht im Verkehr

Text/Musik: Burkhard Metzger

Intro D A G D



Das Ze-bra sagt, der Weg zur Schu - le kann ge-fähr - lich sein. Die

D A G D



Au - tos fah - ren schnell, renn' nicht in sie hi - nein.

Vers D A G D



1. Wenn du auf die Stras - se gehst, schau links, rechts, links. Ist

D A G D Ref. D



frei, dann kannst du geh'n, falls nicht, bleib steh'n. Gib Acht, gib Acht, ob es

G D D A D



reg - net o - der die Son - ne lacht! Gib Acht, gib Acht, gib Acht im Ver - kehr!

2. Die Zebrastreifen sagen dir:

A G D  
„Hier kannst du geh'n.“

D  
Doch warte mit dem Losmarschier'n,

A G D  
bis die Autos steh'n. Ref.

4. In der Schule angekommen,

A G D  
hast du es gut gemacht.

D  
Das Zebra gibt dir seinen Rat

A G D  
„Mach' weiter so, gib Acht!“ Ref.

3. Der Gehweg, der gibt Sicherheit,

A G D  
er ist für dich da.

D  
Benutze ihn auf deinem Weg

A G D  
und meide die Gefahr. Ref.

Hier kannst du  
dir die Lieder  
sogar anhören:



# Zebra-Lieder

## Links, rechts, links!

Melodie: Traditionell, Text: Susanne Reng

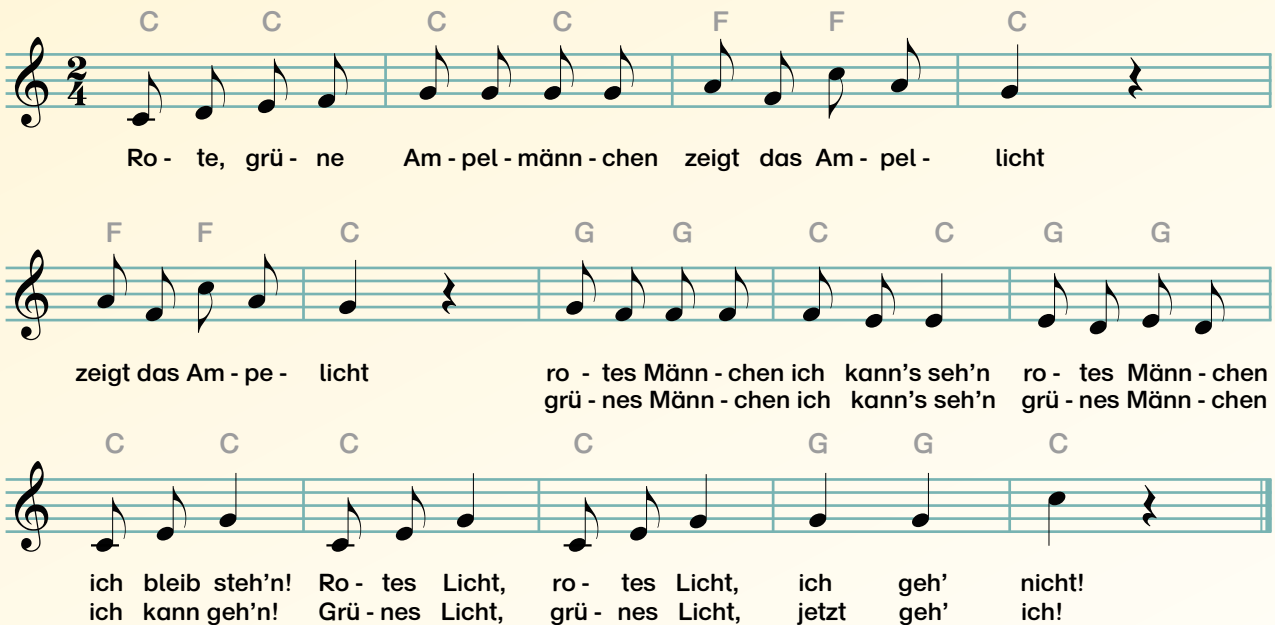


C G C G G C C C G G  
 Links, rechts, links, Au - gen auf das bringt's! seh' ich Au - tos, bleib ich steh - hen,  
 Links, rechts, links, Oh - ren auf das bringt's! hör' ich Au - tos, bleib ich steh - hen,  
 C C G G C G C G G C  
 seh' ich kei - ne, kann ich ge - hen, links, rechts, links, Au - gen auf das bringt's!  
 hör' ich kei - ne, noch - mal se - hen, links, rechts, links, Oh - ren auf das bringt's!



## Rote, grüne Ampelmännchen!

Melodie: Traditionell, Text: Susanne Reng



C C C C F F C  
 Ro - te, grü - ne Am - pel - männ - chen zeigt das Am - pel - licht  
 F F C G G C C G G  
 zeigt das Am - pe - licht ro - tes Männ - chen ich kann's seh'n ro - tes Männ - chen  
 grü - nes Männ - chen ich kann's seh'n grü - nes Männ - chen  
 C C C C G G C  
 ich bleib steh'n! Ro - tes Licht, ro - tes Licht, ich geh' nicht!  
 ich kann geh'n! Grü - nes Licht, grü - nes Licht, jetzt geh' ich!



# Verkehrssuchspiel

Trenne die Teile  
heraus und schon  
kann es losgehen!



Teil I



# Verkehrssuchspiel

## Teil 2

Trenne die Teile  
heraus und schon  
kann es losgehen!

